

## Nine Patch Quilt Block: Leere Garnrolle

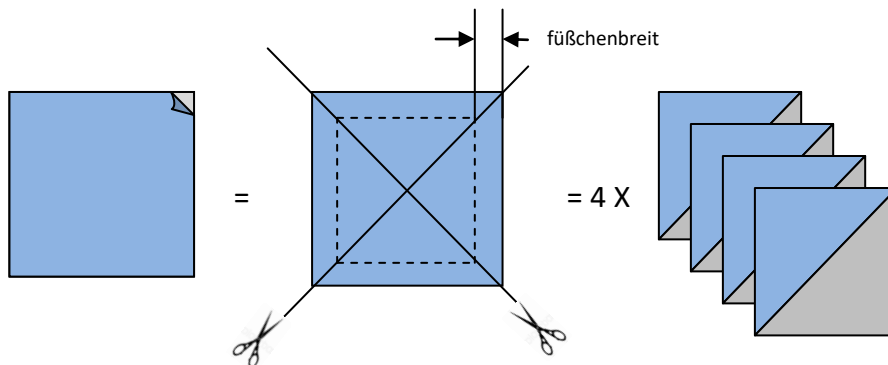
**Materialliste:** Rollschneider / Schneidematte  
Lineal (cm)  
Schere  
Markierstift  
Nähmaschine  
Garne (grau)  
1 Long Quarter Stoff für das Motiv  
Hintergrundstoff



**Zuschneiden:** 2 x Hintergrundstoff 11,5 cm x 11,5 cm  
3 x Motivstoff 11,5 cm x 11,5 cm  
2 x Motivstoff 20cm x 20cm  
2 x Hintergrundstoff 20cm x 20 cm

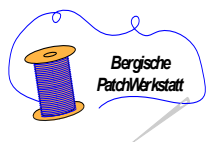
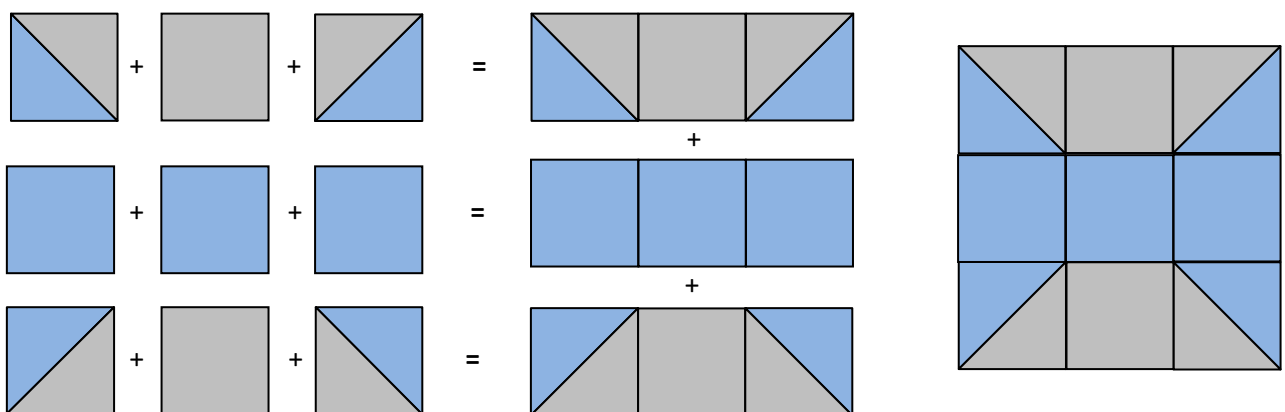
**Anleitung:** Nahtzugabe: 0,75 cm

1. Motivfarbe (20cmx20cm) re auf rechts auf Quadrat Hintergrundstoff (20cmx20cm) legen.



schneiden auf 11,5cm x 11,5cm

jetzt zusammennähen



# JANOME

[www.janome.de/blog/](http://www.janome.de/blog/)

---



Genäht mit der Janome Craft 9400 QCP



Im Kinderkurs genäht mit der Janome DC4030

