

## Quilt Block: Windmühle

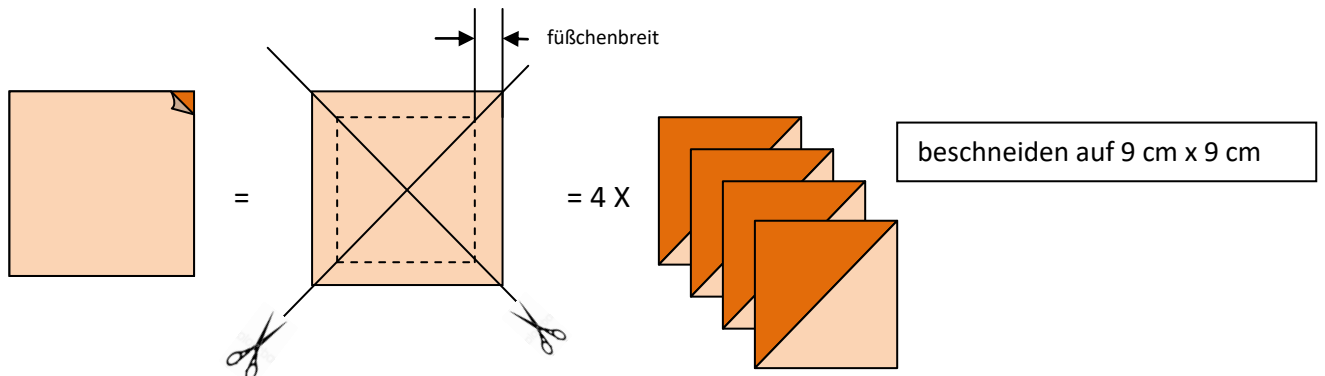
**Materialliste:** Rollschneider / Schneidematte  
Lineal (cm)  
Schere  
Markierstift  
Nähmaschine  
Garne (grau)  
1 Long Quarter Stoff für das Motiv  
plus Reststoff 2. Motiv  
Hintergrundstoff




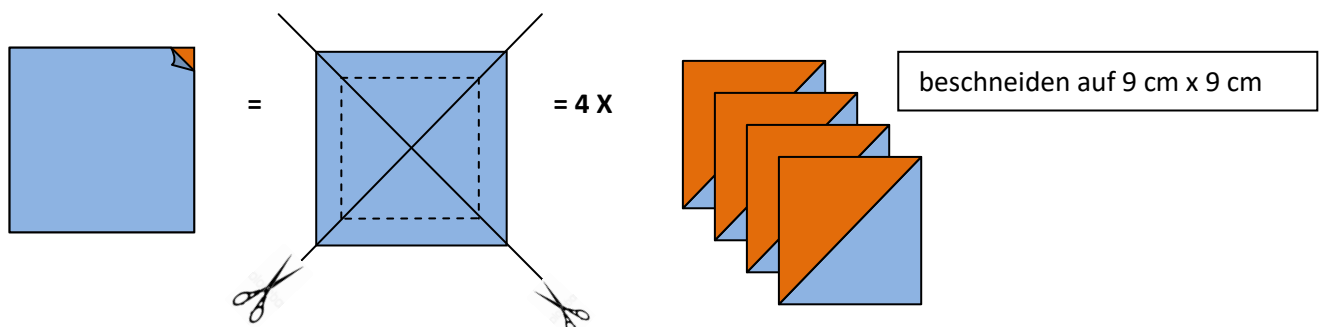
**Zuschneiden:** 4 x 2. Motivstoff 9 cm x 9 cm  
4 x Hintergrundstoff 9 cm x 9 cm  
2 x 1. Motivfarbe 15cm x 15cm  
1 x 2. Motivfarbe 15cm x 15cm  
1 x Hintergrund 15cm x 15cm

**Anleitung:** Nahtzugabe: 0,75 cm

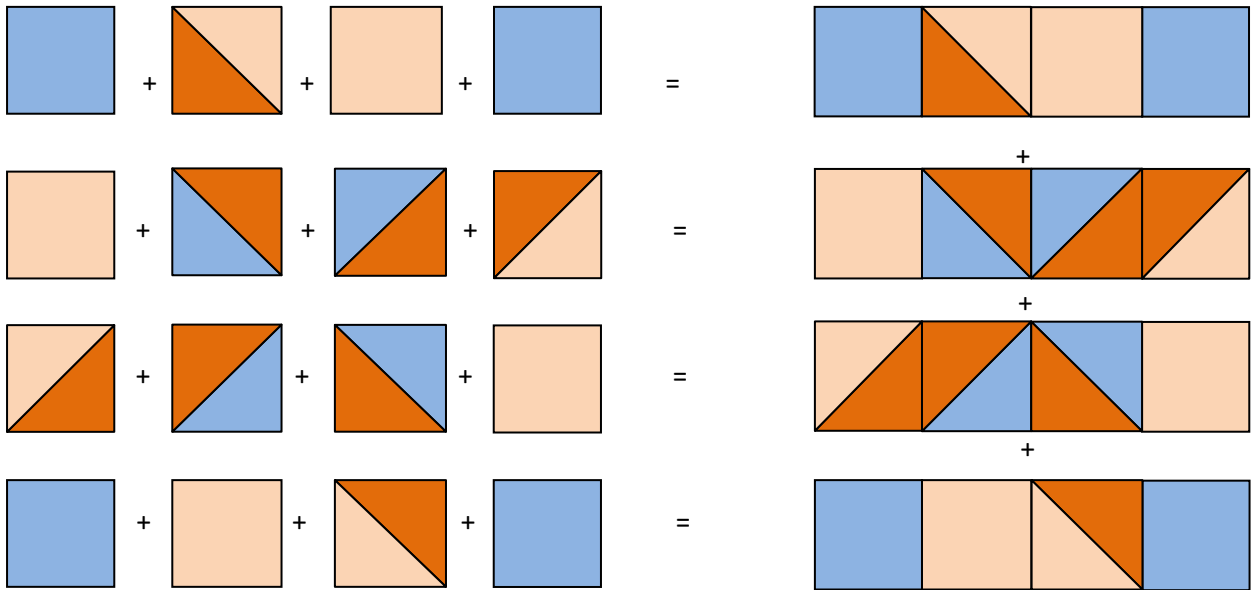
1. Motivfarbe re auf rechts auf Quadrat Hintergrund legen



1 Quadrat 1. Motivfarbe re auf re auf 1 Quadrat 2. Motivfarbe legen



jetzt zusammennähen



Genäht mit der Janome Craft 9400 QCP



Im Kinderkurs genäht mit der Janome DC4030

