

Nine Patch Quilt Block: Griechisches Kreuz

Materialliste: Rollschneider / Schneidematte
Lineal (cm)
Schere
Markierstift
Nähmaschine
Garne (grau)
1 Fat Quarter Stoff für das Motiv (oder Reste)
Hintergrundstoff

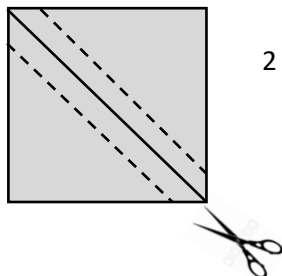


Zuschneiden: 2 x (14 cm x 14 cm) Motivstoff
2 x (14 cm x 14 cm) Hintergrundstoff
1 x Streifen 50cm x 6,5cm Motivstoff
1 x Streifen 50cm x 6,5cm Hintergrundstoff
1 x Quadrat 11,5cm x 11,5 cm Motivstoff

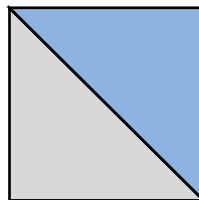
Anleitung:

Nahtzugabe: 0,75 cm

4 x schnelle Dreiecke:



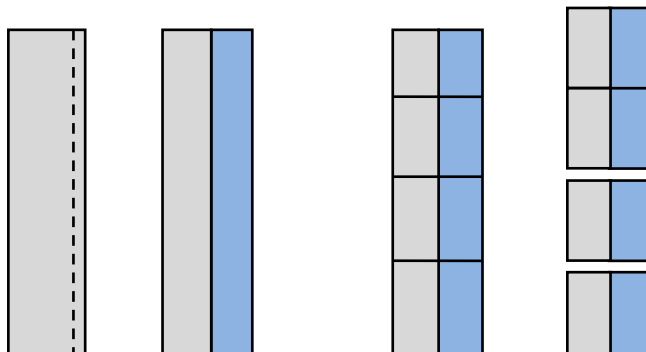
2 x = 4 Stück



beschneiden auf (11,5x11,5cm)


Wie Ihr diese näht, könnt Ihr euch ja nochmal anschauen. (Friendshipstar)

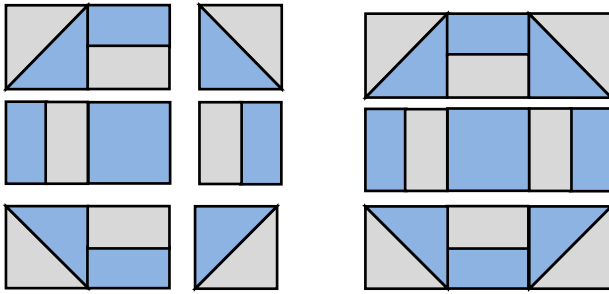
Die 2 Streifen (1x Hintergrundstoff, 1x Motivstoff) rechts auf rechts legen und auf einer der langen Seiten zusammennähen, aufklappen und die Nahtzugabe zur dunklen Stoffseite bügeln.



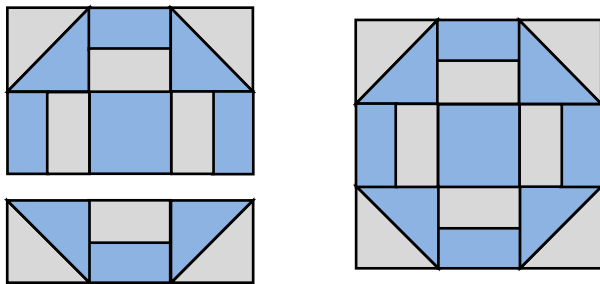
Jetzt die Quadrate (siehe Zeichnung) zusammennähen,

Wenn Ihr korrekt genäht habt, könnt Ihr nun 4 Quadrate, die 11,5 cm x 11,5 cm groß sind, schneiden.





dann die Reihen zusammennähen (siehe Zeichnung).



Genäht mit der JANOME Memory Craft 9400 QCP



Im Kinderkurs genäht mit der JANOME DC 4030

