

## Nine Patch Quilt Block: Schachtel (box)

**Materialliste:** Rollschneider / Schneidematte  
Lineal (cm)  
Schere  
Markierstift  
Nähmaschine  
Garne (grau)  
1 Fat Quarter Stoff für das Motiv  
Hintergrundstoff

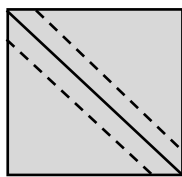


**Zuschneiden:** 4 x 14 cm x 14 cm Motivstoff  
4 x 14 cm x 14 cm Hintergrundstoff  
1 x 11,5cm x 11,5 cm Motivstoff


### Anleitung:

Nahtzugabe: 0,75 cm

4 x schnelle Dreiecke: wie sie genäht werden, könnt Ihr euch anschauen im Blockbeitrag „Friendshipstar“ .

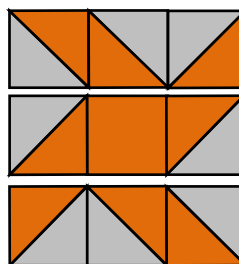
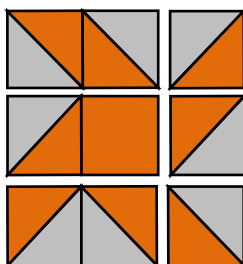


4 x = 8 Stück


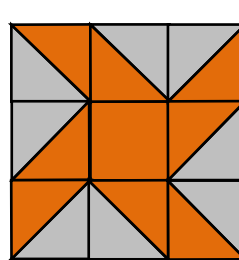
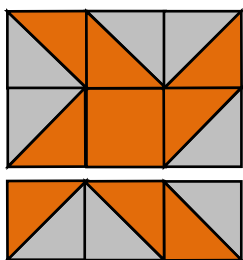


beschneiden auf 11,5cm x 11,5cm.

Jetzt könnt Ihr die Quadrate (siehe Zeichnung) zusammennähen.



Dann die Reihen zusammennähen und auf 31,5 cm x 31,5cm beschneiden.



# JANOME


[www.janome.de/blog/](http://www.janome.de/blog/)



genäht mit der JANOME Memory Craft 9400 QCP



Im Kinderkurs genäht mit der JANOME DC 4030



© Birgit Irion

Dezember 2017